

HAL



L200 '19+ Рестайлинг
Центральный замок на борт,
установочный комплект



Ссылка для скачивания
данной инструкции


Если у вас возникнут вопросы с установкой или
качеством продукции звоните по телефону

8 499 685 45 59

8 925 670 52 51  



Снять крышку заднего борта



Открутить два болта




Установить кронштейн с электроприводом
На штатные болты



Флажок стопор
Положение: закрыто



Флажок-стопор
Положение открыто



Снять накладку



Протянуть гофру в задний борт



Подрезать отверстие на накладке и закрепить ее

